


Registrierung in der HPI Schul-Cloud Brandenburg

Bitte folgen Sie zunächst dem per Mail an Sie oder Ihr Kind zugesandten Registrierungslink. Auf der Anmeldeseite wählen Sie die Sprache aus:

 **Schul-Cloud Brandenburg**

Bitte wähle deine Sprache

Sprache

Deutsch ▼

Kleine Info: Deine Sprache kannst du jederzeit in deinen Einstellungen ändern. Einstellungen findest du rechts oben, wenn du auf Deinen Avatar tippst.

Weiter

Nun geben Sie das Alter des Schülers/der Schülerin an. Im Grundschulbereich liegt das allgemein unter 18 Jahren:

 **Schul-Cloud Brandenburg**

Willkommen zur Anmeldung in der Brandenburg Schul-Cloud!

Je nach Alter des Schülers/der Schülerin* verändert sich der Anmeldeprozess. Bei Schülern:innen unter 18 muss ein Erziehungsberechtigter die nächsten Schritte durchführen, bei Schülern:innen über 18 sie selbst.

Bitte wähle das Alter des Schülers/der Schülerin:

unter 18 Jahren.

18 Jahre oder älter.

Wir freuen uns, dass Sie Ihrem Kind die Nutzung der Brandenburg Schul-Cloud ermöglichen und so mithelfen, gemeinsam den nächsten Schritt zur digitalen Unterstützung des Unterrichts zu gehen – Open Source, gemeinnützig und datenschutzkonform.

Wir bitten Sie, Ihr Kind zunächst in der Brandenburg Schul-Cloud zu registrieren und anschließend nach Angabe Ihrer Daten der Nutzung der Brandenburg Schul-Cloud zuzustimmen, damit Ihr Kind die Vorteile der Lernumgebung nutzen kann.

Zurück **Weiter**

* Sprachlicher Hinweis: Für bessere Lesbarkeit verwenden wir in der Brandenburg Schul-Cloud teilweise die männliche Form (z.B. „Schüler“, „Lehrer“). Es sind stets alle Personen unabhängig vom Geschlecht gemeint. Die Brandenburg Schul-Cloud ist für alle Menschen da, unabhängig von Herkunft, Einschränkungen, Geschlecht und sexueller Orientierung. 🌈👤

Es startet nun der eigentliche Registrierungsprozess in 5 Schritten. Zunächst kontrollieren Sie bitte die übernommenen Daten Ihres Kindes. Sofern Sie der Schule bisher keine eigene Mailadresse Ihres Kindes mitgeteilt haben, ist es an dieser Stelle möglich eine andere, als die angezeigte Mailadresse einzugeben.

Bitte beachten Sie, dass Ihr/jedes Kind eine eigene oder zumindest von Ihrer abweichende Mailadresse (ggf. auch eine zweite der Eltern) benötigt.

Bitte prüfen Sie jetzt bitte die Daten:

1 2 3 4 5

Daten Ihres Kindes

Für die Nutzung der Brandenburg Schul-Cloud bedarf es für Schüler unter 18 Jahren der Einwilligung eines Erziehungsberechtigten
Für die Nutzung der Brandenburg Schul-Cloud benötigen wir folgende Angaben für Ihr Kind:

Vorname: **Nachname:**

Geburtsdatum des Schülers/der Schülerin:

E-Mail-Adresse des Schülers/der Schülerin: (Schüler benötigen eine eigene E-Mail-Adresse)

Die E-Mail-Adresse ermöglicht den Versand von Benachrichtigungen und erleichtert das Zurücksetzen des Passwortes.

Tragen Sie jetzt bitte Ihre Daten ein und bedenken Sie bitte, dass Ihre Mailadresse von der Ihres Kindes abweichen muss:

✓ — 2 3 4 5

Ihre Daten

Für Schüler unter 18 Jahren bedarf es der Einwilligung eines Erziehungsberechtigten in die Nutzung der Brandenburg Schul-Cloud.
Dazu benötigen wir folgende Angaben von Ihnen:

Vorname: **Nachname:**

Ihre E-Mail-Adresse: (Darf nicht gleich der E-Mail-Adresse Ihres Kindes sein)

Wir benötigen eine E-Mail-Adresse, damit Ihre Einwilligung in die Nutzung der Brandenburg Schul-Cloud rechtlich gültig ist. Die Brandenburg Schul-Cloud gibt die Adresse nicht weiter. Sie erhalten keine unerwünschten Mails.
Zusätzlich planen wir die Entwicklung eines Eltern-Zugangs, über den Sie mit dem Klassenlehrer kommunizieren und mit dem Sie die Lernfortschritte Ihres Kindes nachvollziehen können. Sobald diese Funktionen zur Verfügung stehen, fragen wir Sie, ob wir Ihre E-Mail-Adresse dafür verwenden dürfen.

Nun bestätigen Sie bitte die Einwilligungserklärung, indem Sie alle drei Häkchen setzen:

Progress indicator: 1 ✓, 2 ✓, 3 (active), 4, 5


Einwilligungserklärung

Bitte bestätigen Sie folgende Einwilligungserklärungen, damit Ihr Kind die Vorteile der Brandenburg Schul-Cloud nutzen kann:

- Ich, _____, bin erziehungsberechtigt für _____ und berechtigt, den anderen Elternteil bei den nachfolgenden Erklärungen zu vertreten.
- Ich erkläre mich damit einverstanden, dass die personenbezogenen Daten meines Kindes entsprechend der [Datenschutzerklärung der Schule in der Brandenburg Schul-Cloud](#) sowie bei den von der Schule ausgewählten und weisungsgebundenen Lernmittelanbietern verarbeitet werden.
Die Einwilligung und damit die Nutzung ist freiwillig, das heißt, wenn du deine Einwilligung nicht erteilst, führt diese für dich nicht zu Nachteilen im Unterricht. Eine Teilnahme am Unterricht, außerhalb der Brandenburg Schul-Cloud, wird durch die Schule ermöglicht werden. Die Einwilligung kann jederzeit von dir widerrufen werden. Eine kurze E-Mail mit der Erklärung des Widerrufs, der Angabe des Vor- und Nachnamens, der Klasse und der Schule an folgende Adresse genügt: widerruf@hpi-schul-cloud.de. Im Fall des Widerrufs löschen wir die auf Basis der Einwilligung gespeicherten personenbezogenen Daten unverzüglich, es sei denn, es besteht ein gesetzlicher Grund zur Aufbewahrung oder du willst vorher noch auf die gespeicherten Daten zugreifen. Weitere Hinweise zum Datenschutz kannst du auch unseren [FAQ](#) entnehmen.
- Ich habe die [Nutzungsordnung der Brandenburg Schul-Cloud](#) gelesen und stimme ihr zu.

Zurück Weiter

Klicken Sie anschließend auf den Button „Bestätigungscode jetzt anfordern“. Dieser 4-stellige Bestätigungscode wird an IHRE Mailadresse gesandt. Bitte schauen Sie nach und tragen dann den Bestätigungscode ein. Nach Eingabe „Absenden & loslegen“ klicken:

 Schul-Cloud Brandenburg

Progress indicator: 1 ✓, 2 ✓, 3 ✓, 4 (active), 5

Fast geschafft!

Wir müssen nur kurz prüfen, ob es deine E-Mail-Adresse wirklich gibt.
Bitte fordere dazu einen Bestätigungscode an:

Bestätigungscode jetzt anfordern

Der Code kann mehrfach angefordert werden. Das erneute Zusenden macht bisher versendete Codes allerdings ungültig. Warte vor dem erneuten Anfordern lieber einen Moment länger und prüfe ggf. den Spam-Ordner in deinem E-Mail-Postfach.

Bestätigungscode: ○ ○ ○ ○

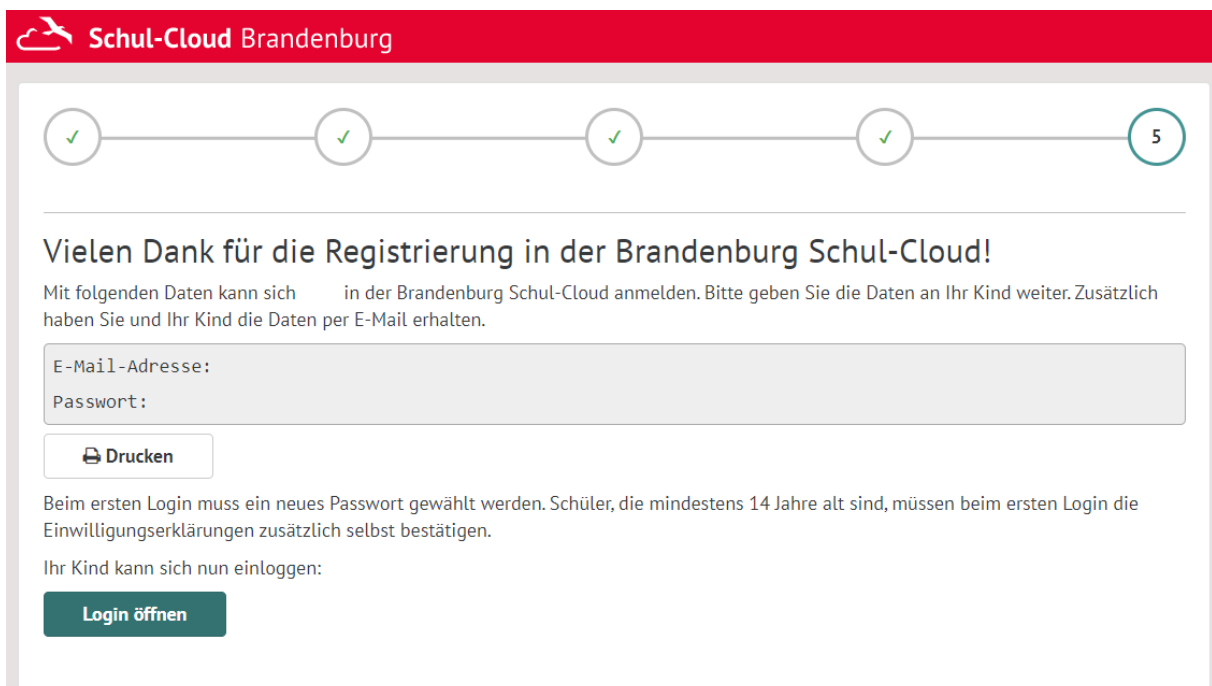
Zurück Absenden & Loslegen

Es kann passieren, dass Sie nach dem Absenden eine Fehlermeldung bekommen:

Fehler: Der eingegebene Code konnte leider nicht verifiziert werden. Versuch es doch noch einmal.

Bitte verzweifeln Sie nicht gleich, sondern klicken nochmals auf „Absenden & loslegen“.

Nun sollten Sie es geschafft haben:



The screenshot shows the 'Schul-Cloud Brandenburg' interface. At the top, there is a red header with the logo and text. Below it is a progress bar with five circular steps, the fifth of which is highlighted with a green border and the number '5'. The main content area has a white background and contains the following text:

Vielen Dank für die Registrierung in der Brandenburg Schul-Cloud!

Mit folgenden Daten kann sich in der Brandenburg Schul-Cloud anmelden. Bitte geben Sie die Daten an Ihr Kind weiter. Zusätzlich haben Sie und Ihr Kind die Daten per E-Mail erhalten.

E-Mail-Adresse:
Passwort:

Drucken

Beim ersten Login muss ein neues Passwort gewählt werden. Schüler, die mindestens 14 Jahre alt sind, müssen beim ersten Login die Einwilligungserklärungen zusätzlich selbst bestätigen.

Ihr Kind kann sich nun einloggen:

Login öffnen

Nun klicken Sie auf „Login öffnen“ und nutzen die soeben angezeigten Login-Daten. Bitte beachten Sie, dass das Passwort nach dem ersten Login neu vergeben werden muss. Wählen Sie hier ein sicheres, nur Ihnen bekanntes Passwort.

Schauen Sie sich auch gern eine Videoanleitung des HPI an:

[Registrierung aus Sicht der Schüler:innen | Unterricht mit der HPI - https://lernen.cloud/](https://lernen.cloud/)